



1. Ce palmier arecastrum a été l'un des premiers sujets plantés dans le jardin. En compagnie d'un *Strelitzia augusta*, il donne le ton des lieux, entre exotisme et luxuriance.
2. Entre la beauté bleutée de *Brahea armata* (à droite) et la majesté verticale du *Trichocereus terscheckii* (au centre), un *Agave attenuata*, ou agave à cou de cygne, a trouvé sa place. À leurs pieds, un tapis de *Plectranthus caninus*.
3. Gros plan sur une fleur de callistemon.



“Nous avons cherché à intégrer la maison dans le végétal”

Ronronner? Très peu pour eux. Christophe Pieri et Christophe Amouroux, les deux créateurs de Toukipic aiment quand ça bouge et que ça brasse – et quand ça pique un peu, aussi! Cette passion s'exprime dans leurs réalisations comme dans leur serre de production de cactus.

QU'EST-CE QUI VOUS A POUSSÉ À VOUS LANCER DANS LA CRÉATION DE CE JARDIN ?

Le contact avec le client, principalement, et l'originalité de sa démarche. Beaucoup de gens construisent leur lieu d'habitation et ensuite seulement envisagent de faire un jardin autour. Lui a imaginé son jardin avant sa maison, de manière un peu improbable car il voulait vivre au milieu d'une oasis. Quand on est arrivés ici la première fois, on s'est dit : « Ça va être chaud! »

POUR QUELLES RAISONS ?

Comme vous le voyez, on est dans la pinède et le terrain est plutôt accidenté. Et il n'y a pas, ou très peu, de chemins d'accès. Or, la demande du propriétaire était très claire et on savait qu'il allait falloir monter quantité de gros sujets. À ce stade, soit on renonce, soit on fonce. Pour des gens comme nous, qui n'aimons pas refaire toujours les mêmes choses, il était impensable qu'on refuse un tel challenge.

VOUS AVEZ POUTANT CONNU UN ÉPISODE QUI AURAIT PU VOUS DÉCOURAGER...

On avait travaillé comme des fous à couper les ■

“Babylone exotique”

SPÉCIALISÉE DANS LA PRODUCTION DE CACTUS, L'ENTREPRISE VAROISE TOUKIPIC CONÇOIT ET AMÉNAGE ÉGALEMENT DES JARDINS. AVEC PARFOIS, COMME ICI, L'ADRÉNALINE DU CHALLENGE IMPOSSIBLE EN GUISE DE MOTEUR!

arbres au début du chantier. Il faut imaginer ce que ça représentait : une semaine sans s'arrêter à travailler dans une forte pente et à dégager des monstres en faisant attention à ne pas saccager les restanques car elles allaient nous servir à dessiner le futur jardin. Et là, le terrassier arrive et... il rase tout. Sur le coup, on ne va pas se raconter des histoires : on est des Sudistes, on l'a très mal vécu! Mais, très vite, on a vu ça comme une page blanche et l'opportunité de «recréer» la nature. Parce que l'idée de départ, à savoir intégrer la maison dans le végétal, était toujours d'actualité. On a juste procédé autrement, en remontant les restanques et en valorisant les chemins d'accès qui, alors qu'ils auraient dû être temporaires, se sont inscrits dans le dessin et jouent aujourd'hui pleinement leur rôle : faire voyager dans le jardin. On passe d'une scène à une autre, dans un mélange de douceur tropicale et du caractère plus «piquant» des agrumes et des cactus!




1

LES CACTUS, C'EST VOTRE SPÉCIALITÉ?

C'est d'abord une aventure humaine. On se connaît depuis plus de 30 ans, on a fait la même école horticole. Chacun a eu son parcours et, un jour, on s'est retrouvés par hasard. On s'est lancé le défi de produire des cactus locaux, nés et élevés dans le Var, pas déracinés aux Canaries et acheminés jusqu'ici avec un bilan carbone affreux. Les nôtres sont acclimatés, super-résistants, résilients. Pas de pesticides, juste de l'engrais organique 100 % végétal et on désherbe à la main. On manipule des sujets de plusieurs mètres de haut... et leurs épines qui sont à la même échelle. Vous voyez, on n'aime pas la facilité!



2



3

1. Les escaliers permettent de voyager de scène en scène.
2. Dans une jardinière à la margelle en bois de la piscine, un *Yucca linearis*, un *Polaskia chende* et un *Yucca rostrata* composent un petit jardin sec.
3. Depuis le bas du jardin, l'imposant palmier *Washingtonia* aux trois troncs en cépée et, à gauche, l'*Eucalyptus compacta*.
4. Protégé par une restanque, un citronnier des 4 saisons.
5. Une main de Bouddha.
6. Un citron des 4 saisons.

“Ce jardin, c'est un sentier de découvertes permanentes!”



4

HISTOIRE DU JARDIN DE CEYRESTE

Le propriétaire a mis une condition non-négociable à la création de son jardin : il voulait des gros arbres! Or, nous sommes à Ceyreste, commune des Bouches-du-Rhône, à côté de La Ciotat, dans un environnement escarpé de pinède dense, sans accès ou presque. Au début, il a fallu couper des arbres, sans toucher aux restanques qui allaient structurer le lieu. Une semaine de travail non-stop. Sauf que le terrassier passé juste après a tout défoncé! D'un problème, Toukipic a fait une solution : la création de chemins d'accès a dessiné le jardin et a permis la plantation de certains sujets

comme le palmier *arecastrum*. Puis, une fois la maison implantée, il a fallu repartir du haut pour recréer des restanques ainsi que des escaliers les reliant les unes aux autres – des escaliers permettent aujourd'hui de serpenter dans le jardin et de passer d'une scène à une autre. La végétalisation s'est faite ensuite, en prenant en compte les envies du client, notamment en matière d'occultation et d'ouverture – la mer n'est pas si loin, ce serait dommage de s'en priver! Pour les essences, Toukipic a eu carte blanche et a mélangé végétaux de la flore australienne et sud-américaine avec une touche tropicale.




5



6

NOS REGARDS DE JARDINIERS



“Ici, on a constamment jonglé entre occultation et ouverture!”

1. En bordure du chemin, l'idée était d'habiller le mur situé tout en bas du jardin. Comme l'omniprésence de la roche empêchait toute plantation, nous avons créé cette jardinière légèrement surélevée. Cela permet de mettre en valeur des sujets comme *Pachycereus pringlei* (1) ou *Carnegiea gigantea* (2) qui, au Mexique, son pays d'origine, est une variété protégée.

2. En remontant la colline vers le studio ajouté après la maison, le défi était double : il fallait cacher le bloc de béton et créer des micro-enrochements pour pouvoir végétaliser la pente, notamment avec un phormium (1), de l'*helichrysum* rampant (2), un *Strelitzia augusta* (3), du romarin (4) et un pittosporum en boule (5).



NOS PLANTES VEDETTES

1. *Hardenbergia violacea* est intéressante car on peut la conduire en grimpante, en buisson ou en rampante. Sa floraison printanière dure longtemps et rappelle un peu celle de la glycine ou des pois de senteur avec ses grappes denses de fleurs mauve pourpre.

2. Découvert au Brésil en 1767 par le botaniste Philibert Commerson, lors

du voyage autour du monde de l'explorateur Bougainville, le bougainvillier est aujourd'hui un incontournable des jardins des bords de la Méditerranée où il habille souvent les murets et les façades des maisons.

3. Le *Grevillea 'Moonlight'* est une plante très vigoureuse originaire d'Australie. En plus d'un beau feuillage

grisé, il offre une floraison jaune crème très longue : c'est peut-être pour ça que les papillons, les abeilles et de nombreux butineurs l'adorent!

4. Planter un mimosa tel qu'*Acacia baileyana* est une bonne idée pour qui veut de la couleur au jardin en toute saison. En effet, sa floraison apparaît en hiver sous forme de petits glomérules aussi jaunes que vaporeux. ▶

NOS BONNES IDÉES D'AMÉNAGEMENT



Des plantes perchées

“ On pose des jardinières sur le toit

Impossible de planter sur le toit ? Cette jardinière résout le problème et, en la surélevant, permet de voir les cactus depuis le niveau en dessous. Par ailleurs, l'acier Corten illumine littéralement l'emplacement quand les rayons du soleil frappent sa surface. 🌱



Des surprises permanentes

“ On multiplie les scènes au jardin

Au détour d'une scène, l'alliance d'éléments de décoration (ici, une sculpture globe en métal) et de végétaux qui ouvrent le regard sur d'autres parties du jardin fait que ce dernier est un lieu de découvertes permanentes, botaniques, visuelles et même olfactives. 🌱



Du mobilier très nature

“ On aime le bois de récup'

Du teck, en l'occurrence, pour profiter d'un coin repos, non loin de la piscine, à l'ombre du vieil arescastrum sous la surveillance d'un grand aëonium pourpre montant de la terrasse en contrebas. Les coloris des meubles se fondent parfaitement dans la palette de couleurs du jardin. 🌱

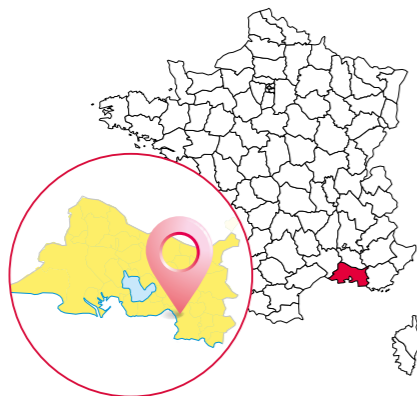


Un jeu de pierres locales

“ On crée des murets beaux et utiles

Si ces murets sont esthétiques, ils sont surtout hyperlocaux puisque montés avec de la pierre des Lecques, une roche provenant des environs. Avec ses deux faces planes, elle garantit la stabilité de ces constructions, et l'absence de joints permet à la faune de s'y abriter. 🌱

TOUTES LES INFOS SUR LE JARDIN DE CEYRESTE



Lieu : Ceyreste, dans les Bouches-du-Rhône.
Climat : méditerranéen.
Exposition : sud-sud-ouest.
Sol : argilo-calcaire.
Entretien : le choix de persistants a été fait pour limiter l'entretien, et notamment l'arrosage. De la même façon, on y trouve beaucoup de couvre-sol, ce qui limite

le désherbage. Il ne reste qu'un peu de taille.
Visites : jardin privé qui ne se visite pas.
Rens. : Toukipic, producteur de cactus, créations et aménagements de jardins. 505, voie Villeneuve, 83260 La Crau. 06 89 85 60 90. toukipic@gmail.com. www.toukipic.fr

MES 3 BONNES ADRESSES DE JARDIN À VISITER

1 Le jardin exotique d'Èze

On y découvre une grande collection de succulentes et de xérophytes du monde entier dans la partie sud, ainsi que de Méditerranéennes et de plantes de régions humides dans la partie nord.
Jardin exotique d'Èze, 06360 Èze.
04 93 41 10 30. jardinexotique-eze.fr

Texte et photos : **Greenfortwo Media**

2 Le jardin des Méditerranées

Les jardins du domaine du Rayol, conçus par Gilles Clément, invitent au voyage à travers tout le biome méditerranéen : on passe des Canaries au Chili ou de la Californie à la Nouvelle-Zélande!
Domaine du Rayol, 83820 Rayol-Canadel-sur-Mer. 04 98 04 44 00. domainedurayol.org

3 Le parc Gonzalez

Au cœur de Bormes-les-Mimosas, ce parc vous offre l'Australie sur 4 000 m² ! Il permet de découvrir près de 550 espèces de l'île-continent, mais adaptables à notre climat.
Parc Gonzalez, boulevard de la République,
83230 Bormes-les-Mimosas.
bormeslesmimosas.com.